



ФЕДЕРАЛЬНАЯ СЛУЖБА  
ГОСУДАРСТВЕННОЙ СТАТИСТИКИ

# О финансовом состоянии организаций Ямало-Ненецкого автономного округа



за январь-август 2021 года



- 01 САЛЬДИРОВАННЫЙ ФИНАНСОВЫЙ РЕЗУЛЬТАТ ОРГАНИЗАЦИЙ
- 02 ПРИБЫЛЬ ОРГАНИЗАЦИЙ
- 03 УБЫТОК ОРГАНИЗАЦИЙ
- 04 ДОЛЯ ПРИБЫЛЬНЫХ ОРГАНИЗАЦИЙ
- 05 ДОЛЯ УБЫТОЧНЫХ ОРГАНИЗАЦИЙ



# САЛДИРОВАННЫЙ ФИНАНСОВЫЙ РЕЗУЛЬТАТ ОРГАНИЗАЦИЙ

ЯНВАРЬ-АВГУСТ 2021 г., МЛН РУБЛЕЙ



560548,8

Добыча полезных ископаемых



218192,8

Обрабатывающие производства



2989,5

Транспортировка и хранение



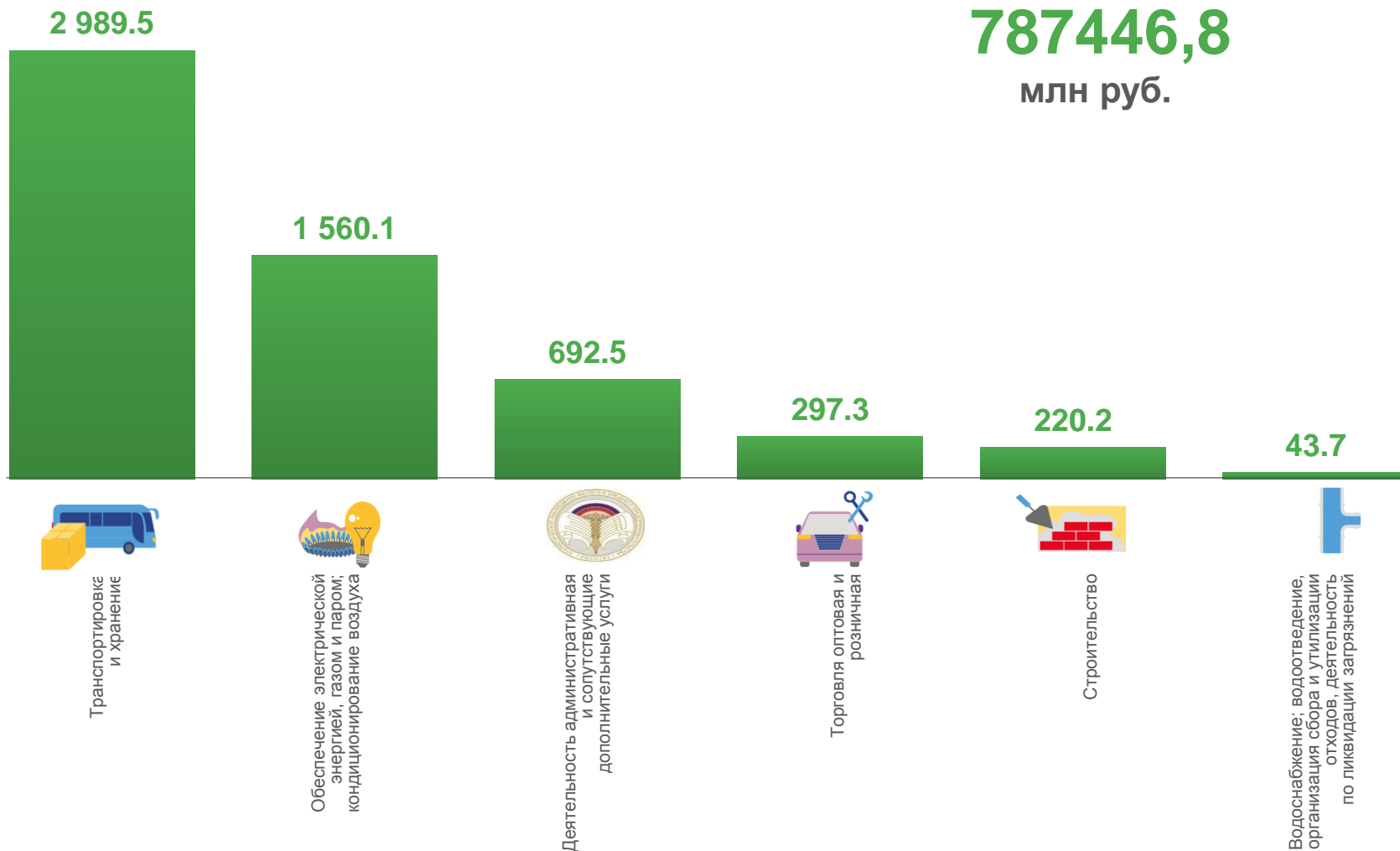
1560,1

Обеспечение электрической энергией, газом и паром; кондиционирование воздуха



692,5

Деятельность административная и сопутствующие дополнительные услуги





# ПРИБЫЛЬ ОРГАНИЗАЦИЙ

ЯНВАРЬ-АВГУСТ 2021 г., МЛН РУБЛЕЙ

**795366,9** млн руб.



**565416,7**

Добыча полезных ископаемых



**218460,3**

Обрабатывающие производства



**3120,9**

Транспортировка и хранение



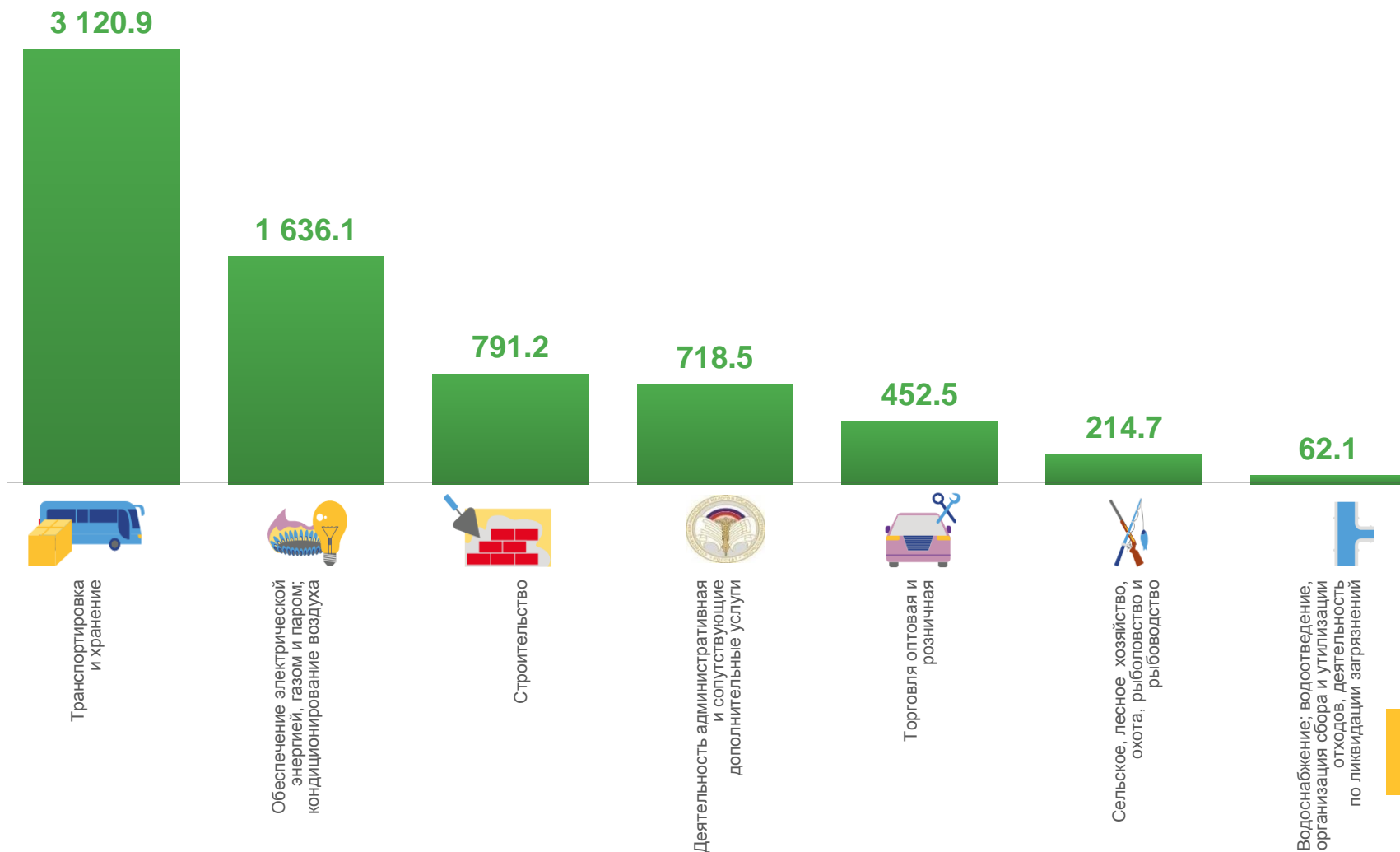
**1636,1**

Обеспечение электрической энергией, газом и паром; кондиционирование воздуха



**791,2**

Деятельность административная и сопутствующие дополнительные услуги





# УБЫТОК ОРГАНИЗАЦИЙ

ЯНВАРЬ-АВГУСТ 2021 г., МЛН РУБЛЕЙ

**7920,1** млн руб. всего

**4868,0**

Добыча полезных ископаемых

**571,0**

Строительство

**267,5**

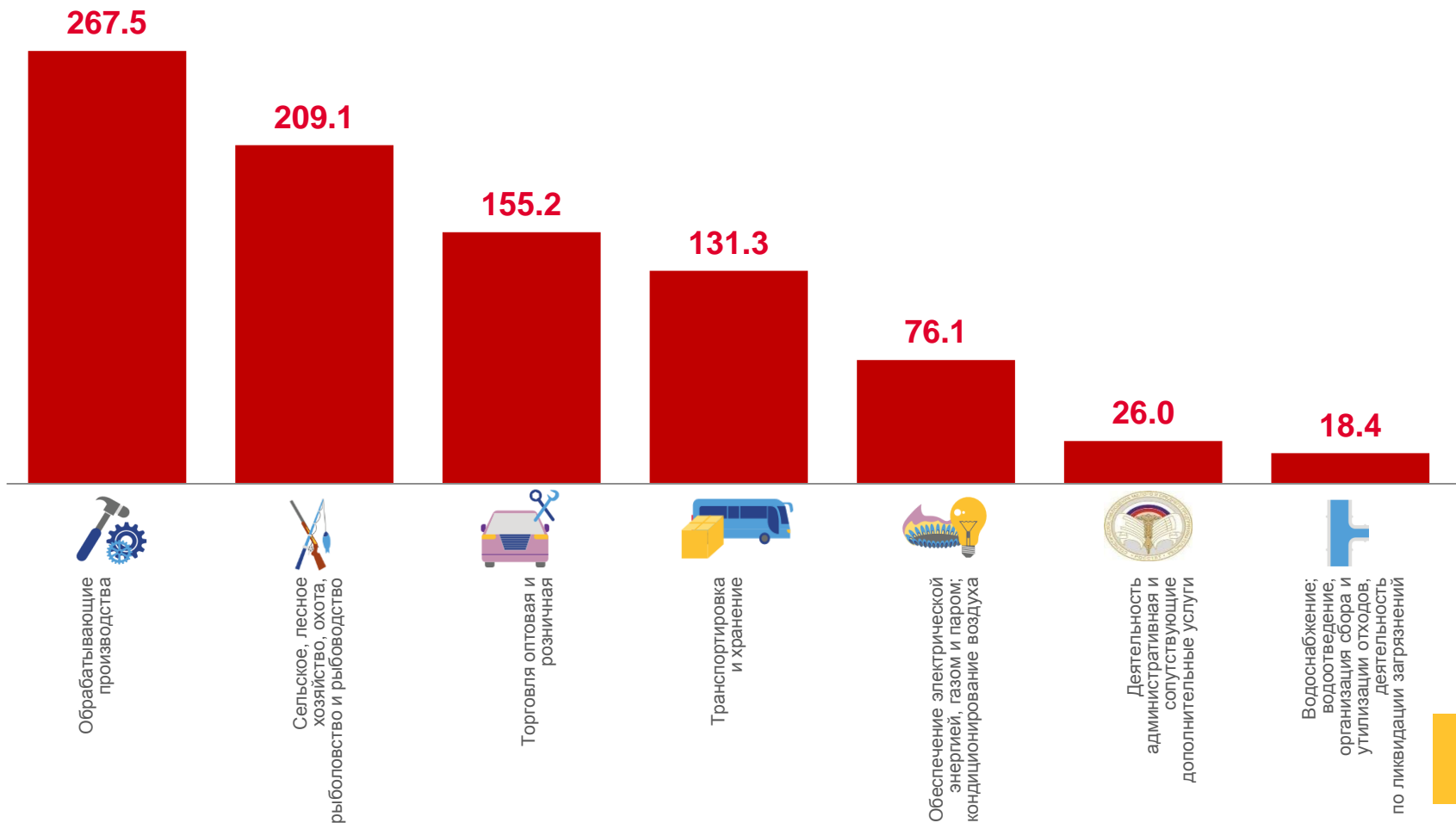
Обработывающие производства

**209,1**

Сельское, лесное хозяйство, охота, рыболовство и рыбоводство

**155,2**

Торговля оптовая и розничная





# ДОЛЯ ПРИБЫЛЬНЫХ ОРГАНИЗАЦИЙ

ЯНВАРЬ-АВГУСТ 2021 г., %

66,1% по региону в целом

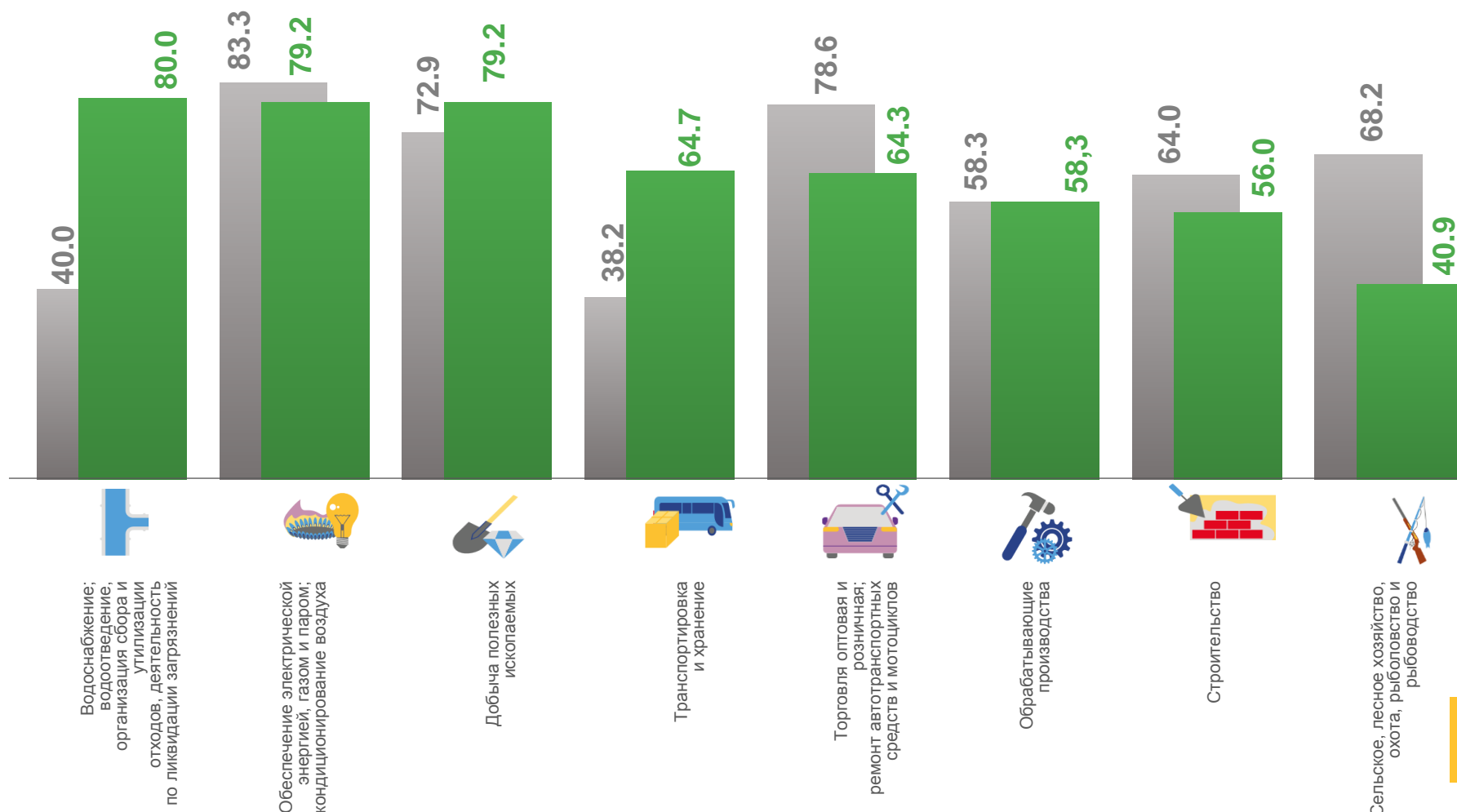
**80,0%**  
Водоснабжение; водоотведение, организация сбора и утилизации отходов, деятельность по ликвидации загрязнений

**79,2%**  
Обеспечение электрической энергией, газом и паром; кондиционирование воздуха

**79,2%**  
Добыча полезных ископаемых

**64,7%**  
Транспортировка и хранение

**64,3%**  
Торговля оптовая и розничная; ремонт автотранспортных средств и мотоциклов



■ Январь-август 2020 г.

■ Январь-август 2021 г.





# ДОЛЯ УБЫТОЧНЫХ ОРГАНИЗАЦИЙ

ЯНВАРЬ-АВГУСТ 2021 г., %

**33,9%** по региону в целом



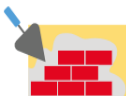
**66,7%**

Обработывающие производства



**45,5%**

Сельское, лесное хозяйство, охота, рыболовство и рыбоводство



**44,0%**

Строительство



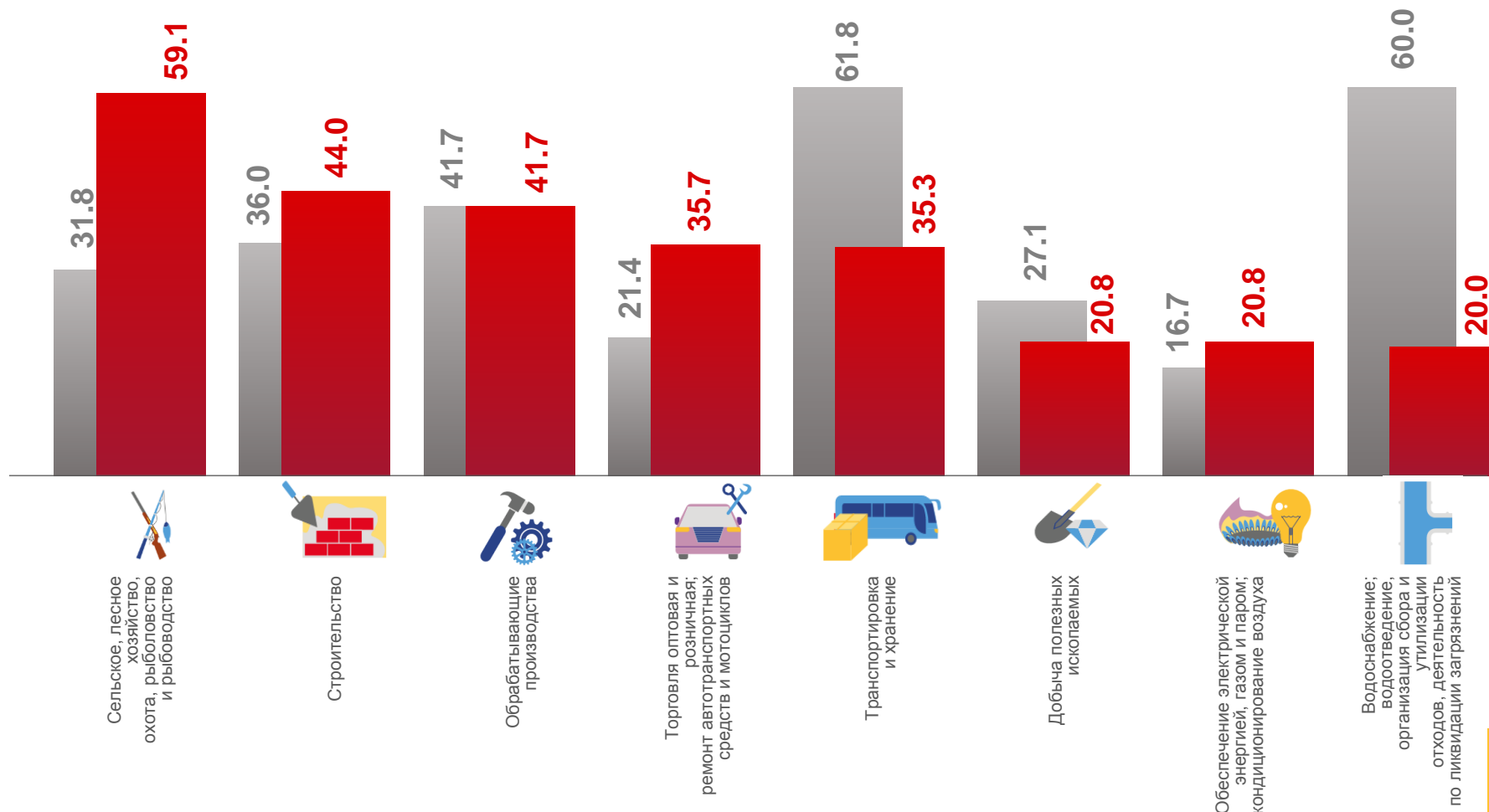
**38,2%**

Транспортировка и хранение



**35,7%**

Торговля оптовая и розничная; ремонт автотранспортных средств и мотоциклов



■ Январь-август 2020 г.

■ Январь-август 2021 г.

